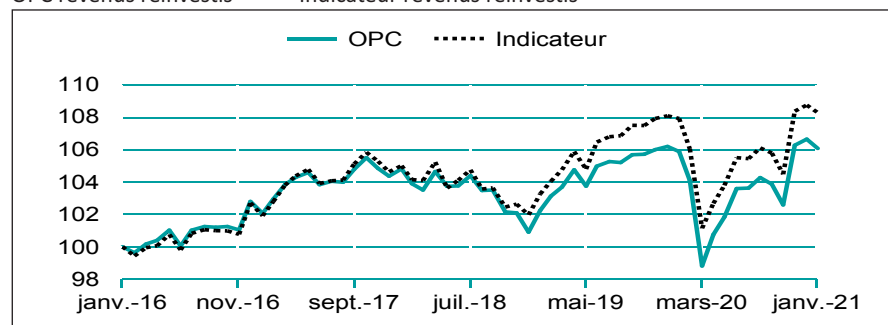


Chiffres clés au :	29/01/2021
Valeur liquidative :	30,8036 €
Actif net :	68 748 861,94 €

PERFORMANCES (source interne et/ou SIX)

OPC revenus réinvestis Indicateur revenus réinvestis



Au 01/10/2020, l'EONIA a été remplacé par l'€STR

(Période glissante)*	YTD**	3 mois*	6 mois*	1 an*	3 ans*	5 ans*	10 ans*
OPC	-0,55%	3,40%	2,36%	0,18%	1,19%	6,07%	21,79%
Indicateur	-0,43%	3,64%	2,68%	0,34%	3,12%	8,28%	25,49%

	2020	2019	2018	2017	2016
OPC	0,43%	5,25%	-3,31%	1,52%	1,71%
Indicateur	0,61%	6,00%	-2,54%	1,86%	1,69%

Performances nettes de frais

Les performances passées ne préjugent pas des performances futures

Volatilités historiques (base hebdo)

(Période glissante)*	1 an	3 ans	5 ans
OPC	8,35%	5,24%	4,48%
Indicateur	8,07%	5,22%	4,50%

*Depuis la date de la dernière VL

**YTD : performance depuis la dernière VL de l'année n-1

STATISTIQUES

Ratio rendement/risque sur 1 an glissant* :	0,02%	*Depuis la date de la dernière VL
Ratio rendement/risque sur 5 ans glissants* :	1,36%	**Taux de placement de référence :
Ratio de Sharpe sur 5 ans glissants** :	-	EONIA capitalisé
Perte maximum sur 5 ans glissants* :	-	

Sensibilité globale au jour de calcul de la VL :	2,35
% cumul de titres émis par le groupe :	0,40%
Nombre de lignes dans le portefeuille :	97

Ecart de suivi ex-post sur un an glissant :	0,71%
---	-------

Les performances passées ne préjugent pas des performances futures

CARACTÉRISTIQUES

Profil de risque et de rendement

À risque plus faible, rendement potentiellement plus faible À risque plus fort, rendement potentiellement plus fort

1	2	3	4	5	6	7
---	---	---	---	---	---	---

Risques importants non pris en compte par l'indicateur :

Risque de crédit, impact des techniques telles que les produits dérivés

Orientation de gestion

Le compartiment nourricier « CM-AM AVENIR TEMPERE » a un objectif de gestion similaire à celui du FIA maître « ES TEMPERE », diminué des frais de gestion réels propres au nourricier, à savoir la recherche d'une performance supérieure à celle de son indicateur de référence composite 60% BARCLAYS EURO AGGREGATE 3-5 Y + 20% €STR Capitalisé + 20% EUROSTOXX 50, sur la durée de placement recommandée. Les indices sont retenus en cours de clôture et exprimés en euro, dividendes réinvestis pour l'EUROSTOXX 50 et coupons réinvestis pour le BARCLAYS EURO AGGREGATE 3-5 Y et en tenant compte de la capitalisation des intérêts pour l'€STR. La composition du FIA peut s'écarter sensiblement de la répartition de l'indice.

Caractéristiques de l'OPC

Indicateur de référence :	Barclays Euro Aggregate 3-5 ans (C) 60% + €STR capitalisé 20% + Euro Stoxx 50 TR (C) 20%
Code FCPE :	3803
Code AMF :	990000066569
Catégorie :	Profilé à dominante taux
Forme juridique :	FCPE de droit français
Durée minimum de placement conseillée :	Supérieure à 3 ans
Nourricier :	oui Maître : ES TEMPERE
FCPE à compartiment :	oui
Valorisation :	Quotidienne
Gérant(s) :	PEREZ Yoni DUC Louis-Bertrand
Société de gestion :	CREDIT MUTUEL ASSET MANAGEMENT 4, rue Gaillon - 75002 Paris
Site internet :	www.creditmutuel-am.eu
Dépositaire :	BFCM 4, rue Frédéric-Guillaume Raiffeisen 67000 Strasbourg
Date de création de la part :	10/12/1996

Souscriptions/rachats

Modalités de souscription et de rachat :	
Pour plus d'information, se reporter à la Documentation d'Information Clé pour l'investisseur (DICI) et/ou au règlement de l'OPC.	
Frais d'entrée :	1,0%
Frais de sortie :	néant

Frais de gestion

Frais courants du dernier exercice :	0,87%
--------------------------------------	-------

COMMENTAIRE DE GESTION

Les marchés ont débuté l'année sur une note positive avec l'investiture de Joe Biden, un congrès américain à majorité démocrate et les perspectives d'un nouveau plan de relance américain de 1 900 mds \$. Les inquiétudes liées à l'émergence de virus variants, une certaine lenteur dans les calendriers de vaccination et des reconfinements partiels des économies ont cependant limité l'appétit pour le risque dans un second temps. En Italie, la pression politique exercée sur la coalition gouvernementale a précipité la démission du gouvernement Conte. Du côté monétaire, les banquiers centraux ont opté pour le statu quo. Les taux longs se sont d'abord tendus de part et d'autre de l'Atlantique sur fond d'espoirs reflationnistes des plans de relance, avant de se détendre partiellement avec le retour des inquiétudes sanitaires. Le taux 10 ans allemand s'est établi en légère hausse à -0.52% fin janvier. Les primes de risque italiennes se sont légèrement tendues, de même que les spreads de crédit des émetteurs privés.

ANALYSE DU PORTEFEUILLE

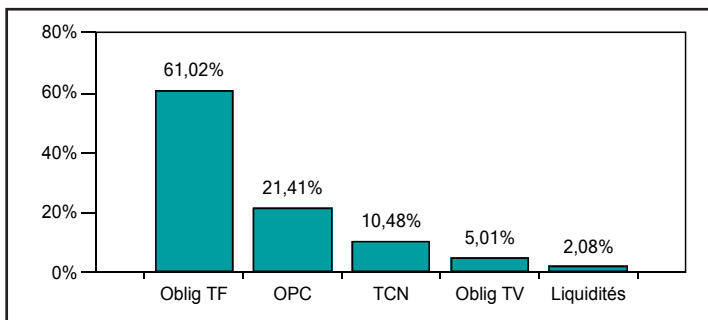
Principales lignes

Principales lignes actions

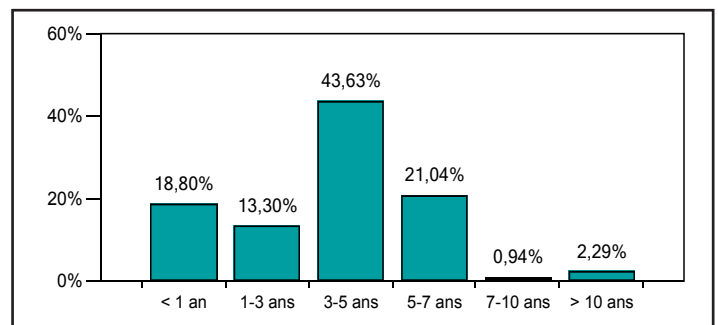
Principales lignes de produits de taux

ESPANA 2,75%14-311024	3,09%
ITALIE 1,85%17-150524 BTP	2,60%
ITALIE 1,75%19-010724	2,28%
ITALY 2,5%18-151125	2,05%
ESPANA 3,8%14-300424	1,79%

Répartition par type d'actifs



Poche Taux : répartition par maturité



Les DICI (Document d'Information Clé pour l'Investisseur), les process de gestion et les prospectus sont disponibles sur le site internet (www.creditmutuel-am.eu). Le DICI doit être remis au souscripteur préalablement à chaque souscription.

Avertissement : Les informations contenues dans ce document ne constituent en aucune façon un conseil en investissement et leur consultation est effectuée sous votre entière responsabilité. Investir dans un OPC peut présenter des risques, l'investisseur peut ne pas récupérer les sommes investies. Si vous souhaitez investir, un conseiller financier pourra vous aider à évaluer les solutions d'investissement en adéquation avec vos objectifs, votre connaissance et votre expérience des marchés financiers, votre patrimoine et votre sensibilité au risque et vous présentera également les risques potentiels. Cet OPC ne peut être offert, vendu, commercialisé ou transféré aux Etats-Unis (y compris ses territoires en possessions), ni bénéficier directement ou indirectement à une personne physique ou morale américaine, à des citoyens américains ou à une US Person. Toute reproduction ou utilisation de ce document est formellement interdite sauf autorisation expresse de Crédit Mutuel Asset Management.