

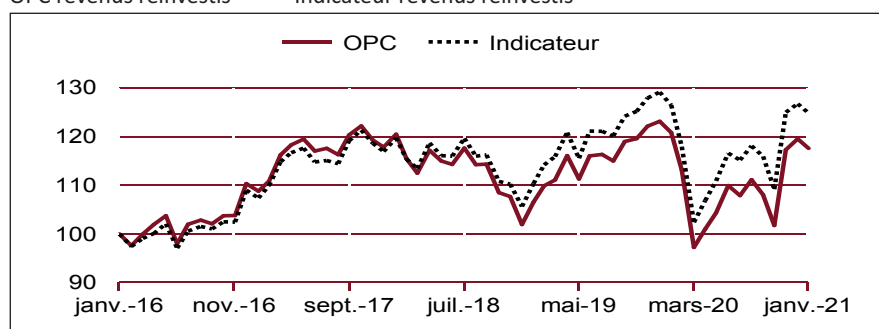


Politique de vote  
disponible sur le  
site internet.

Chiffres clés au :	29/01/2021
Valeur liquidative :	6,0546 €
Actif net :	53 741 213,22 €

## PERFORMANCES (source interne et/ou SIX)

OPC revenus réinvestis      Indicateur revenus réinvestis



Au 01/10/2020, l'EONIA a été remplacé par l'€STR

(Période glissante)*	YTD**	3 mois*	6 mois*	1 an*	3 ans*	5 ans*	10 ans*
OPC	-1,63%	15,60%	9,00%	-2,68%	-2,40%	17,62%	37,89%
Indicateur	-1,52%	14,34%	8,40%	-1,32%	4,23%	24,87%	36,51%

	2020	2019	2018	2017	2016
OPC	-2,94%	20,85%	-13,50%	6,80%	3,52%
Indicateur	-1,88%	22,29%	-9,66%	7,32%	3,24%

Performances nettes de frais

Les performances passées ne préjugent pas des performances futures

### Volatilités historiques (base hebdo.)

(Période glissante)*	1 an	3 ans	5 ans
OPC	30,13%	19,50%	16,87%
Indicateur	29,87%	19,39%	16,74%

\*Depuis la date de la dernière VL

\*\*YTD : performance depuis la dernière VL de l'année n-1

## STATISTIQUES

Ratio rendement/risque sur 1 an glissant* :	-0,09%	*Depuis la date de la dernière VL
Ratio rendement/risque sur 5 ans glissants* :	1,04%	
Ratio de Sharpe sur 5 ans glissants** :	-	**Taux de placement de référence : EONIA capitalisé
Perte maximum sur 5 ans glissants* :	-	

% cumul de titres émis par le groupe :	0,00%
Nombre de lignes dans le portefeuille :	66

Ecart de suivi ex-post sur un an glissant :	2,50%
---	-------

Les performances passées ne préjugent pas des performances futures

## CARACTÉRISTIQUES

### Profil de risque et de rendement

À risque plus faible, rendement potentiellement plus faible      À risque plus fort, rendement potentiellement plus fort

1	2	3	4	5	6	7
---	---	---	---	---	---	---

### Risques importants non pris en compte par l'indicateur :

Risque de crédit, impact des techniques telles que les produits dérivés

### Orientation de gestion

Le compartiment nourricier « CM-AM AVENIR DYNAMIQUE » a un objectif de gestion similaire à celui du FIA maître « ES DYNAMIQUE », diminué des frais de gestion réels propres au nourricier, à savoir la recherche d'une performance supérieure à celle de son indicateur de référence composite 80% EUROSTOXX 50 + 10% BARCLAYS EURO AGGREGATE 3-5 Y + 10% €STR Capitalisé, sur la durée de placement recommandée. Les indices sont retenus en cours de clôture et exprimés en euro, dividendes réinvestis pour l'EUROSTOXX 50, coupons réinvestis pour le BARCLAYS EURO AGGREGATE 3-5 Y et en tenant compte de la capitalisation des intérêts pour l'€STR. La composition du FIA peut s'écarter sensiblement de la répartition de l'indice.

### Caractéristiques de l'OPC

Indicateur de référence :	Barclays Euro Aggregate 3-5 ans (C) 10% + Euro Stoxx 50 TR (C) 80% + €STR capitalisé 10%
Code FCPE :	1438
Code AMF :	99000003359
Catégorie :	Actions Monde - toutes zones
Forme juridique :	FCPE de droit français
Durée minimum de placement conseillée :	Supérieure à 5 ans
Nourricier :	oui      Maître : ES DYNAMIQUE
FCPE à compartiment :	oui
Valorisation :	Quotidienne
Gérant(s) :	BORDEREAU Alain PERNOUD Christophe
Société de gestion :	CREDIT MUTUEL ASSET MANAGEMENT 4, rue Gaillon - 75002 Paris
Site internet :	www.creditmutuel-am.eu
Dépositaire :	BFCM 4, rue Frédéric-Guillaume Raiffeisen 67000 Strasbourg
Date de création de la part :	01/03/1989

### Souscriptions/rachats

Modalités de souscription et de rachat :	
Pour plus d'information, se reporter à la Documentation d'Information Clé pour l'investisseur (DICI) et/ou au règlement de l'OPC.	
Frais d'entrée :	1,0%
Frais de sortie :	néant

### Frais de gestion

Frais courants du dernier exercice :	1,08%
--------------------------------------	-------

## COMMENTAIRE DE GESTION

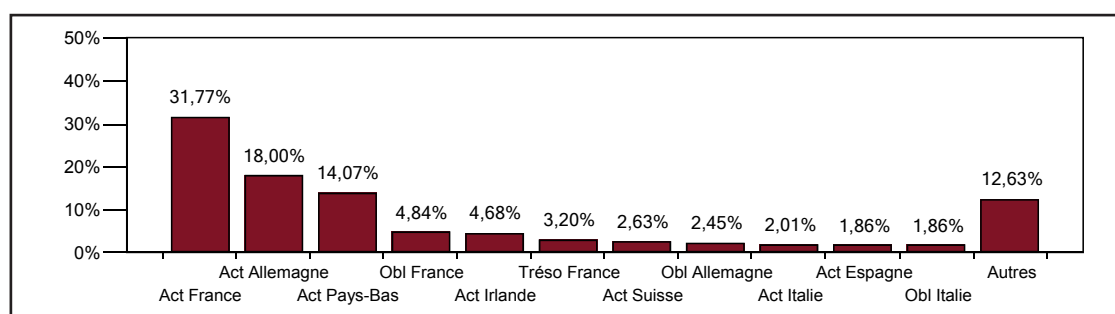
Les premiers pas des marchés financiers en ce premier mois de l'année ont été hésitants. La volatilité a d'ailleurs de nouveau remonté. Il faut dire que si les statistiques économiques publiées montrent un mieux par rapport aux attentes, la situation reste maussade. Le prolongement du confinement en Allemagne, la multiplication des variants Covid 19 et le retard dans les vaccinations liés aux problèmes d'approvisionnement laissent craindre un report de l'embellie espérée lors des annonces des premiers vaccins. Seule bonne nouvelle, le plan américain de soutien à l'économie américaine (1.900 mds Md\$) annoncé par l'administration Biden. Sur les actions, le secteur des valeurs technologiques continue de bien surperformer. Les télécoms (très en retard) ont repris des couleurs. Les marchés obligataires ont évolué en dents de scie, pour au final légèrement remonter. Mais ils restent toujours très bas. Après avoir été en surpondération une bonne partie du mois, nous sommes revenus à neutralité sur les actions. Nous privilégions toujours un équilibre entre les valeurs cycliques (qui pourraient repartir avec une accélération du rythme des vaccinations) et défensives (toujours entourés dans cet environnement dégradé). Nous avons fortement réduit notre exposition sur les banques, après un beau 4ème trimestre.

## ANALYSE DU PORTEFEUILLE

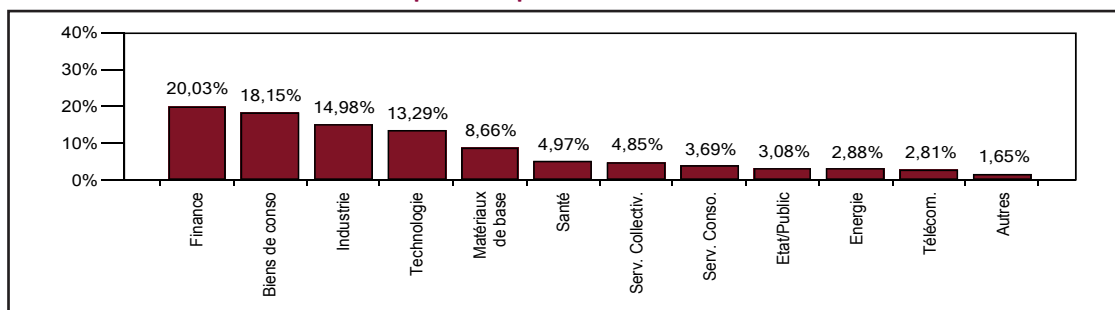
### Principales lignes

ASML HOLDING	5,92%
LVMH MOET HENNESSY VUITTON	4,55%
LINDE PLC EO 0,001	3,86%
SAP	3,53%
SIEMENS	3,45%
L'OREAL	2,75%
AIR LIQUIDE	2,68%
SANOFI	2,57%
SCHNEIDER ELECTRIC	2,14%
ADIDAS NOM.	2,04%

### Répartition géographique



### Répartition par secteur d'activité



Les DICI (Document d'Information Clé pour l'Investisseur), les process de gestion et les prospectus sont disponibles sur le site internet ([www.creditmutuel-am.eu](http://www.creditmutuel-am.eu)). Le DICI doit être remis au souscripteur préalablement à chaque souscription.

**Avertissement** : Les informations contenues dans ce document ne constituent en aucune façon un conseil en investissement et leur consultation est effectuée sous votre entière responsabilité. Investir dans un OPC peut présenter des risques, l'investisseur peut ne pas récupérer les sommes investies. Si vous souhaitez investir, un conseiller financier pourra vous aider à évaluer les solutions d'investissement en adéquation avec vos objectifs, votre connaissance et votre expérience des marchés financiers, votre patrimoine et votre sensibilité au risque et vous présentera également les risques potentiels. Cet OPC ne peut être offert, vendu, commercialisé ou transféré aux Etats-Unis (y compris ses territoires en possessions), ni bénéficier directement ou indirectement à une personne physique ou morale américaine, à des citoyens américains ou à une US Person. Toute reproduction ou utilisation de ce document est formellement interdite sauf autorisation expresse de Crédit Mutuel Asset Management.